



ESCOLA ADVENTISTA

UNIDADE - IBIÚNA

ROTEIRO 14 DE ESTUDOS – ENS. FUNDAMENTAL I - SEMANA: 20/07 A 24/07

LINKS AULAS ONLINE:

Turma da manhã

Segunda-feira: 9h20 às 10h40 <https://adventistas.zoom.us/j/96761329451?pwd=dDZiZDZmUGJyWnlVakFaRiBVMUFWQT09>
Terça-feira: 9h20 às 10h20 <https://adventistas.zoom.us/j/98397557276?pwd=ZjhraGtCN2Y5TWIzZGplWjZvZnc1Zz09>
Quarta-feira: 9h20 às 10h20 <https://adventistas.zoom.us/j/91377535687?pwd=OCtTVmhZRDlaZFRtRkRUNHp0akpOQT09>
Quarta-feira: 10h20 Cultura Geral (Pastor): <https://adventistas.zoom.us/j/95563096876?pwd=M2pVSnNSWDNKMnFKcE84ZnpLcTBEQT09>
Quinta-feira: 9h20 às 10h40 <https://adventistas.zoom.us/j/93076721285?pwd=d0kyU0U3WThCbzRGMVcvbEE5M2ExZz09>
Sexta-feira: 9h20 às 10h40 <https://adventistas.zoom.us/j/91317000683?pwd=TSswVUItZzdPc0pKUUhkL25NTEoyUT09>


LINKS AULAS ONLINE:







Turma da tarde

Segunda-feira: 15h às 16h20 <https://adventistas.zoom.us/j/93837765576?pwd=c04wMzNGSGZ1MjUvam5oYy8vS0pwUT09>
Terça-feira: 13h Cultura Geral (Pastor) <https://adventistas.zoom.us/j/93054135705?pwd=MDloTDZia1dNUWhkSldyR0hsMDJVZz09>
Terça-feira: 15h às 16h <https://adventistas.zoom.us/j/95090317059?pwd=NnArSUxsSzFCa01GZitMZ0xGSjlzUT09>
Quarta-feira: 15h às 16h20 <https://adventistas.zoom.us/j/93794094052?pwd=OEhJNExDTlkwaWZEZEptYmh5QmpQdz09>
Quinta-feira: 15h às 16h20 <https://adventistas.zoom.us/j/95405542206?pwd=cDBhcTk2UU5uTFhCL2VQNHEZ1pkZz09>
Sexta-feira: 15h às 16h <https://adventistas.zoom.us/j/95840816356?pwd=N3FEdmVTNVRib3VhSEpwMXhCNDNqUT09>

SEGUNDA-FEIRA


TURMA: PRÉ I

AULA DO DIA	OBJETO DO CONHECIMENTO	ATIVIDADE	PROCEDIMENTO
1ª AULA ENSINO RELIGIOSO	Criação do Mundo: Animais	Vídeo Atividade proposta na apostila: Pintura e colagem	 <ul style="list-style-type: none">Assistir ao vídeo: <i>Deus criou os animais.</i> https://www.youtube.com/watch?v=T18liCKOmlkLeitura Complementar: Bíblia para Crianças, páginas 17 a 19


2ª AULA ESCUta, FALA, PENSAMENTO E IMAGINAÇÃO	Tentativas de leitura Prática de leitura: espontânea pelo aluno.	Leitura de imagens Escuta Interpretação	<ul style="list-style-type: none"> • Aula online • Leia com seu filho. • Deixe que ele conte a história fazendo a leitura das imagens. • Participe na aula online. • Segue link: (Click duas vezes).  <p>o-caracol-viajante-1 (2).pdf</p> 
3ª AULA ESCUta, FALA, PENSAMENTO E IMAGINAÇÃO	Interpretação textual	Interpretar o texto, respondendo às perguntas oralmente.	<ul style="list-style-type: none"> • Aula online. • Responder questionamentos referente a história do “Caracol Viajante” 
4ª AULA ESPAÇOS, TEMPOS, QUANTIDADES, RELAÇÕES E TRANSFORMAÇÕES	Conceitos matemáticos: Noções de velocidade: devagar e depressa 	Participação da aula online. 	<ul style="list-style-type: none"> • Aula online. Exploração dos conceitos no livro: Caracol Viajante.
5ª AULA INGLÊS	Shower 	Videoaula	<ul style="list-style-type: none"> • Assistir à videoaula. • Videoaula: https://youtu.be/akehCAIrzKc

TERÇA-FEIRA

TURMA: PRÉ I





AULA DO DIA	OBJETO DO CONHECIMENTO	ATIVIDADE	PROCEDIMENTO
1ª AULA ENSINO RELIGIOSO	Moças prudentes e moças tolas: Prudência	Leitura bíblica e oração. Participação da aula online.	 Aula online. Leitura Complementar: Moças prudentes e moças tolas. Bíblia ilustrada – Páginas 331 a 334.

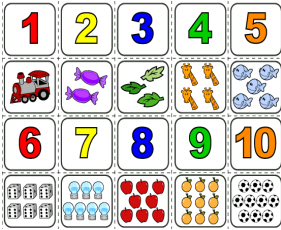


<p>2ª AULA ESCUTA, FALA, PENSAMENTO E IMAGINAÇÃO</p>	<p>Ampliação de vocabulário</p> <p>Articulação e sons de palavras (consciência fonológica) – dicção adequada</p>	<p>Participação da aula online</p> <p>Repetição de pronúncia correta de palavras</p> 	<ul style="list-style-type: none"> • Aula online • Solicite a seu filho que repita as palavras aprendidas em   <table border="1" data-bbox="1951 145 2152 683"> <tr><td>CARACOL</td></tr> <tr><td>DEVAGAR</td></tr> <tr><td>RODOLFO</td></tr> <tr><td>ENCHENTE</td></tr> <tr><td>PAISAGEM</td></tr> <tr><td>BICHINHOS</td></tr> <tr><td>VAGA-LUME</td></tr> <tr><td>ABORRECE</td></tr> <tr><td>PRESSA</td></tr> </table>	CARACOL	DEVAGAR	RODOLFO	ENCHENTE	PAISAGEM	BICHINHOS	VAGA-LUME	ABORRECE	PRESSA
CARACOL												
DEVAGAR												
RODOLFO												
ENCHENTE												
PAISAGEM												
BICHINHOS												
VAGA-LUME												
ABORRECE												
PRESSA												
<p>3ª AULA EU, O OUTRO E O NÓS</p>	<p>Valor das amizades</p> 	<p>Tomada reflexiva. Conversação</p>	<ul style="list-style-type: none"> • Aula online. <p>Participação dos diálogos e propostas.</p>									
<p>4ª AULA ESPAÇOS, TEMPOS, QUANTIDADES, RELAÇÕES E TRANSFORMAÇÕES</p>	<p>Percurso da água</p>	<p>Videoaula</p> <p>Atividade proposta da apostila: Pintura</p> 	<p>Assistir à videoaula: Como a água chega até as torneiras do banheiro? https://youtu.be/XVqcZ8WFIA8</p> <p>Acompanhar a aula online para a realização da FICHA 4.</p>									

<p>5ª AULA CORPO, GESTO E MOVIMENTO (ED. FÍSICA) Aula 1 – videoaula</p>	<p>Manipulação</p> <p>Noção espacial</p> <p>Coordenação motora</p>	<p>Pirâmide de copos</p> 	<ul style="list-style-type: none"> Assistir à videoaula https://youtu.be/UKD5XbE0W_I <p>● Material: Copos plásticos ou copos descartáveis, bola de meias ou outro tipo de bola e garrafas pet.</p> <p>● Atividade: A criança deverá correr o circuito em ziguezague levando um copo por vez para montar a pirâmide. Depois que a pirâmide estiver pronta, a criança deverá se posicionar no lugar mais distante e arremessar a bola até derrubar todos os copos.</p>
<p>Aula 2 – online</p>	<p>Aula síncrona</p>	<p>Assistir a aula pelo aplicativo Zoom.</p>	<p>Aula Online: Professor especialista.</p>


QUARTA-FEIRA







TURMA: PRÉ I










AULA DO DIA	OBJETO DO CONHECIMENTO	ATIVIDADE	PROCEDIMENTO
<p>1ª AULA ENSINO RELIGIOSO</p>	<p>Criação do Mundo: Animais</p>	<p>Vídeo</p> 	<ul style="list-style-type: none"> Assistir ao vídeo: Muito bom https://www.youtube.com/watch?v=QyiNcEPPb5o Leitura Complementar: Bíblia para Crianças, páginas 17 a 19
<p>2ª AULA ESCUITA, FALA, PENSAMENTO E IMAGINAÇÃO</p>	<p>Vogal E e U Grafismo das vogais</p> 	<p>Aula online.</p> <p>Grafismo:</p> <ul style="list-style-type: none"> No ar, Na mesa No prato de fubá / areia No chão 	<ul style="list-style-type: none"> Participar da aula online. Na aula online: Ter um recipiente plano com farinha, fubá ou areia. Escrever a letra conforme a professora solicitar. <p>Fazer o contorno das letras no chão, com fita crepe ou outro material, solicitar que caminhem nela.</p>  

3ª AULA ESPAÇOS, TEMPOS, QUANTIDADES, RELAÇÕES E TRANSFORMAÇÕES	Relação numeral quantidade. Números e operações: Sequência numérica – 1 a 10.	Participar da aula online Contagem oral	Na aula online realizar o proposto junto com a professora. 
4ª AULA CORPO, GESTO E MOVIMENTO	Movimentos de reorganização neurológica Movimentos: rolar, engatinhar, andar, correr, pular.	Realização de movimentos de imitação de animais. 	<ul style="list-style-type: none"> Assista à videoaula: Imitando os movimentos dos animais https://youtu.be/HxHZBQbMpAw <u>Participação da aula online.</u>
5ª AULA TRAÇOS, SONS, CORES E FORMAS (MUSICALIZAÇÃO)	Propriedades do Som (Intensidade)	Videoaula e aula síncrona Sons da cigarra (forte) e da abelha (fraco). 	<ul style="list-style-type: none"> Assistir à videoaula: Animais do Jardim - Abelha e Cigarra https://youtu.be/SSG2tD7egE4 Mais atividades na aula síncrona <p>Obs.: Para essa aula vamos usar o ganzá ou a maraca (feito nas aulas anteriores)</p> <p>Para quem ainda não fez o ganzá segue o link https://www.youtube.com/watch?v=PazEWi6xnrU</p>

QUINTA-FEIRA
TURMA: PRÉ I

AULA DO DIA	OBJETO DO CONHECIMENTO	ATIVIDADE	PROCEDIMENTO
1ª AULA ENSINO RELIGIOSO	A ovelha perdida Segurança	Leitura bíblica e oração. Participação da aula online.	<ul style="list-style-type: none"> Aula online. Leitura Complementar: A ovelha perdida. Bíblia ilustrada – Páginas 335 e 336. 

<p>2ª AULA ESCUTA, FALA, PENSAMENTO E IMAGINAÇÃO</p>	<p>Sequência lógica: início, meio e fim</p>	<p>Reconto de história</p> 	<p>Aula online. "O caracol Viajante"</p> 
<p>3ª AULA EU, O OUTRO E O NÓS</p>	<p>Sentimentos</p>	<p>Tomada reflexiva</p>	<p>Participar da aula online.</p> 
<p>4ª AULA ESPAÇOS, TEMPOS, QUANTIDADES, RELAÇÕES E TRANSFORMAÇÕES</p>	<p>Conceitos matemáticos: SOBE e DESCE</p>	<p>Aula prática: Subir e descer do sofá.</p> 	<p>Participação das propostas feitas pela professora na aula online.</p>
<p>5ª AULA TRAÇOS, SONS, CORES E FORMAS</p>	<p>Desenho representativo</p> 	<p>Representar a música através do desenho.</p>	<p>Na aula online realizar o proposto junto com a professora do livro "Você é o artista" PÁGINA 5.</p> 

AULA DO DIA	OBJETO DO CONHECIMENTO	ATIVIDADE	PROCEDIMENTO
1ª AULA EU, O OUTRO E O NÓS	Conscientização 	Videoaula Tomadas reflexivas 	Assistir à videoaula : Atitudes corretas no banheiro: https://www.youtube.com/watch?v=hVtXKyEeOyo&feature=youtu.be Acompanhar a aula online
2ª AULA ESCUTA, FALA, PENSAMENTO E IMAGINAÇÃO	Leitura Sentido da leitura Sons iniciais e finais	Ler na ficha com a professora, os nomes das frutas. 	<ul style="list-style-type: none"> Assistir à videoaula: <i>Frutas: Dádiva da criação</i> https://youtu.be/ilVzZdGAIM Aula online Com a professora realizar a leitura dos nomes das frutas.
3ª AULA CORPO, GESTO E MOVIMENTO	Coordenação motora fina	Elaboração de bolinhas com papel (se possível papel crepom verde) 	 Assistir a aula online com o paradidático. Realizar o proposto com a professora da PÁGINA 9 .
4ª AULA ESPAÇOS, TEMPOS, QUANTIDADES, RELAÇÕES E TRANSFORMAÇÕES	Numeral 5 	Grafismo: - No ar, - Na mesa - No prato fubá - No chão 	<ul style="list-style-type: none"> Aula online: Ter um recipiente plano com farinha, fubá ou areia. Escrever o número conforme a professora solicitar. Fazer o contorno do número no chão, com fita crepe ou outro material, solicitar que caminhem nele.  

<p>5ª AULA</p> <p>TRAÇOS, SONS, CORES E FORMAS</p>	<p>Releitura de obras de arte</p> <p>Percepção na produção plástica: Desenho e pintura</p> <p>Artista em estudo: Tarsila do Amaral</p> <p>Obra: A Família</p>	<p>Videoaula</p> <p>Registro de ideias: Pintura a guache</p> 	<p>Assista à videoaula: Tarsila do Amaral</p> <p>https://youtu.be/j2Xw1cApg84</p> <p>Para aula online, o aluno precisará de uma folha para desenhar.</p> 
--	---	--	---

Observações:

1. As Atividades e Trabalhos devem ser bem elaborados, seguindo os critérios estipulados acima.
2. As dúvidas poderão ser tiradas pelo e-mail ou pelo WhatsApp da Escola.
3. Os Arquivos estarão disponíveis no site da Escola, na plataforma da CPB, enviados por e-mail e através da linha de transmissão da Escola.
4. Site da Escola: ibiuna.ea.org.br
5. Portal CPB: cpbedu.me
6. E-mail da professora: isis.campos@ucb.org.br

RELAÇÃO DE VÍDEOS – PRÉ I – ROTEIRO 14

<u>DIAS DA SEMANA</u>	<u>CAMPO</u>	<u>LINK</u>
2ª feira	RELIGIÃO	https://www.youtube.com/watch?v=T18IiCK0mlk
	INGLÊS	https://youtu.be/akehCAIrzKc
3ª feira	ESPAÇOS, TEMPOS, QUANTIDADES, RELAÇÕES E TRANSFORMAÇÕES	https://youtu.be/XVqcZ8WFIA8
	EDUCAÇÃO FÍSICA	https://youtu.be/UKD5XbE0W_I
4ª feira	RELIGIÃO	https://www.youtube.com/watch?v=QyiNcEPPb5o
	CORPO, GESTO E MOVIMENTO	https://youtu.be/HxHZBQbMpAw
	MUSICALIZAÇÃO	https://youtu.be/SSG2tD7egE4
5ª - feira		
6ª - feira	EU, OUTRO E NÓS	https://www.youtube.com/watch?v=hVTXKyEeQyo&feature=youtu.be
	ESCUA, FALA E PENSAMENTO	https://youtu.be/ilvVzZdGAIM
	TRAÇOS, SONS, FORMAS E CORES	https://youtu.be/j2Xw1cAppq84