



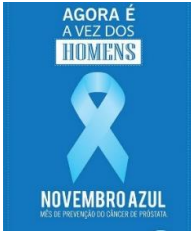






ROTEIRO DE ESTUDOS 32 – EDUCAÇÃO INFANTIL – SEMANA 30 a 04/12





OBS. 1: AS VIDEOAULAS DEVEM SER ASSISTIDAS ANTES DAS AULAS ONLINE.



OBS. 2: OS LINKS DAS AULAS ONLINE ESTÃO DISPONÍVEIS NA PLATAFORMA E-CLASS.

SEGUNDA-FEIRA		TURMA: PRÉ I	
AULA DO DIA	OBJETO DO CONHECIMENTO	PROCEDIMENTO / ATIVIDADE	
1ª AULA ENSINO RELIGIOSO	A palavra de Deus: a bíblia Obediência 	Assistir à videoaula : A palavra de Deus: a bíblia - https://youtu.be/5PjvQOYbBco Leitura complementar: Bíblia sagrada – Lucas 15.	
2ª AULA ESCUTA, FALA, PENSAMENTO E IMAGINAÇÃO	 Tentativas de leitura Prática de leitura espontânea pelo aluno	 Aula online. Leitura de imagem. Escuta. Interpretação. Leia com seu filho. Deixe que ele conte a história fazendo a leitura das imagens. Segue PDF em anexo.	
3ª AULA EU, O OUTRO E O NÓS	Novembro Azul. 	Participação da aula online. Tomadas reflexivas.	 

4ª AULA ESPAÇOS, TEMPOS, QUANTIDADES, RELAÇÕES E TRANSFORMAÇÕES	Ordem crescente		Participação da aula online. Jogos. Relação numeral quantidade. Realização da atividade proposta pela professora.
5ª AULA TRAÇOS, SONS, CORES E FORMAS (MUSICALIZAÇÃO)	Aula síncrona 	Aula online. Professor especialista. Assistir a aula pelo aplicativo Zoom.	




TERÇA-FEIRA
TURMA: PRÉ I

AULA DO DIA	OBJETO DO CONHECIMENTO	PROCEDIMENTO / ATIVIDADE
1ª AULA ENSINO RELIGIOSO	A moeda perdida Salvação	Assistir à videoaula: A moeda perdida - https://youtu.be/vqZaeomuCdU Leitura complementar: Bíblia Sagrada – Lucas 15: 8-10. 
2ª AULA ESCUA, FALA, PENSAMENTO E IMAGINAÇÃO	Interpretação textual 	Assistir à aula online. Ouvir narrativas com atenção, tendo concentração por alguns minutos. Participar das propostas. Respostas orais às perguntas, da história: ALEGRIA .
3ª AULA ESCUA, FALA, PENSAMENTO E IMAGINAÇÃO	Gênero textual: descrição	https://youtu.be/-SnsTy4KPNQ Participação da aula online. Escuta de informações. Relação texto imagem. Realização da atividade proposta pela professora, FICHA 40 . 
4ª AULA ESPAÇOS, TEMPOS, QUANTIDADES, RELAÇÕES E TRANSFORMAÇÕES	Numeral 5	 Participação da aula online. Grafismo. Contagem. Modelagem. Realização da atividade proposta pela professora, FICHA 39 .



		Para esta aula o aluno precisará de massa de modelar e fubá ou areia.
5ª AULA CORPO, GESTO E MOVIMENTO	Equilíbrio Coordenação Motora Agilidade 	<ul style="list-style-type: none"> Assistir à videoaula: Corrida da colher Link: https://youtu.be/rv0S5waPzFI Material: Colher de pau e bolinha (pode ser substituído por limão/bexiga/laranja). Atividade: O aluno deverá percorrer um caminho fazendo zig-zag com a colher, carregando a bolinha em cima d colher, sem deixar cair na ida e na volta. Trabalhando lado direito e lado esquerdo. Na segunda parte, o aluno deverá saltar por cima de objetos colocados no chão.
5ª AULA INGLÊS	Merry christmas 	Assistir à videoaula : Merry christmas - https://youtu.be/QKCF20nxoFO e só então realizar a tarefa da apostila. Cantarolar enquanto faz a atividade.



QUARTA-FEIRA **TURMA: PRÉ I**

AULA DO DIA	OBJETO DO CONHECIMENTO	PROCEDIMENTO / ATIVIDADE
1ª AULA ENSINO RELIGIOSO	Jesus na festa Cuidado 	Assistir à videoaula : Jesus na festa - https://youtu.be/P5ZESJdva6Y Leitura complementar: Bíblia sagrada João 2: 1 – 11.
2ª AULA ESCUITA, FALA, PENSAMENTO E IMAGINAÇÃO	Leitura de logotipos	Participação da aula online. Leitura. Realização da atividade proposta pela professora. 
3ª AULA ESPAÇOS, TEMPOS, QUANTIDADES, RELAÇÕES E TRANSFORMAÇÕES	Comandos de direção: direita /esquerda dentro/fora na frente/ao lado perto/longe	Participação da aula online. Atividade prática. Realização da atividade proposta pela professora. 










<p>4ª AULA</p> <p>CORPO, GESTO E MOVIMENTO</p>	<p>Comandos de direção: Direita e esquerda</p> 	<p>Participação da aula online. Atividade prática. Movimentos com ordem de comando. Realização dos movimentos propostos pela professora.</p>	
--	--	--	--

Para esta aula imprimir ou desenhar o anexo do carro.



QUINTA-FEIRA






TURMA: PRÉ I

AULA DO DIA	OBJETO DO CONHECIMENTO	PROCEDIMENTO / ATIVIDADE	
<p>1ª AULA</p> <p>ENSINO RELIGIOSO</p>	<p>O vinho acabou Bondade</p>	<p>Assistir ao vídeo: O vinho acabou - https://www.youtube.com/watch?v=UnYWaEhIvh8&app=desktop Aula online.</p>	
<p>2ª AULA</p> <p>ESCUITA, FALA, PENSAMENTO E IMAGINAÇÃO</p>	<p>Reconto de história</p> 	<p>https://youtu.be/DL8JauenZH8 Participação da aula online. Escuta. Reconto. Realização da atividade proposta pela professora, FICHA 45.</p>	
<p>3ª AULA</p> <p>EU, O OUTRO E O NÓS</p>	<p>Medo Situações envolvendo perigo</p>	<p>Participação da aula online. Pintura. Realização da atividade proposta pela professora, FICHA 43.</p> 	
<p>4ª AULA</p> <p>ESPAÇOS, TEMPOS, QUANTIDADES, RELAÇÕES E TRANSFORMAÇÕES</p>	<p>Etapas de uma construção</p> 	<p>Participação da aula online. Análise de dados. Quebra cabeça. Realização da atividade proposta pela professora, FICHA 41.</p>	
<p>5ª AULA</p> <p>TRAÇOS, SONS, CORES E FORMAS</p>	<p>Percepção visual</p> 	<p>Participação da aula online. Identificação de elemento faltante em cena.</p> <p>Para esta aula, seu filho precisará do paradidático: Aventuras Bíblicas, página 39. (Revisão)</p>	

SEXTA-FEIRA

TURMA: PRÉ I

<p>1ª AULA</p> <p>ENSINO RELIGIOSO</p>	<p>Jesus na festa Cuidado</p>	 <p>"Fazei tudo o que ele vos disser!" João 2,8</p> <p>amigulhasdobolitas</p>	<p>Assistir à videoaula: Jesus na festa - https://youtu.be/P5ZESJdva6Y Leitura complementar: Bíblia sagrada João 2: 1 – 11.</p>	 <p>O primeiro milagre de Jesus no casamento em Caná</p> <p>POSTAGEM MILAGRE</p>
--	--	---	---	---

AULA DO DIA	OBJETO DO CONHECIMENTO	PROCEDIMENTO / ATIVIDADE							
<p>1ª AULA</p> <p>EU, O OUTRO E O NÓS</p>	<p>Telefones de emergência</p> 	<p>https://youtu.be/hQN2ALzv4Ls</p> <p>Participação da aula online. Análise de dados. Tomadas reflexivas. Colagem. Realização da atividade proposta pela professora, FICHA 44.</p>	 						
<p>2ª AULA</p> <p>ESCUUTA, FALA, PENSAMENTO E IMAGINAÇÃO</p>	<p>Articulação e sons de palavras (consciência fonológica) - Sonoridade e dicção.</p> 	<p>Participação da aula online. Repetição de palavras. Realização da atividade proposta pela professora.</p>	<table border="1"> <tr><td>TRÂNSITO</td></tr> <tr><td>CARROS</td></tr> <tr><td>AMBULÂNCIA</td></tr> <tr><td>BOMBEIRO</td></tr> <tr><td>VIATURA</td></tr> <tr><td>POLÍCIA</td></tr> </table>	TRÂNSITO	CARROS	AMBULÂNCIA	BOMBEIRO	VIATURA	POLÍCIA
TRÂNSITO									
CARROS									
AMBULÂNCIA									
BOMBEIRO									
VIATURA									
POLÍCIA									
<p>3ª AULA</p> <p>CORPO, GESTO E MOVIMENTO</p>	<p>Movimentos de: Nado Rotação Em pé Com joelhos Agachado</p>	 <p>Participação da aula online. Movimentos propostos. Realização da atividade proposta pela professora.</p>							

<p>4ª AULA</p> <p>ESPAÇOS, TEMPOS, QUANTIDADES, RELAÇÕES E TRANSFORMAÇÕES</p>	<p>Relação numeral x quantidade</p>	<p>Acompanhar a aula online. Colagem. Contagem. Realização da atividade proposta pela professora, FICHA 42.</p>	
<p>5ª AULA</p> <p>TRAÇOS, SONS, CORES E FORMAS</p>	<p>Cores Primárias Possibilidades de misturas Cores secundárias</p> 	<p>Assistir à videoaula: Cores primárias e secundárias - https://youtu.be/-XxRzyt ac Participação da aula online. Realização de experimentos.</p>	
	<p>Aula síncrona</p>	<p>Aula online. Professor especialista. Assistir a aula pelo aplicativo Zoom.</p>	
<p>5ª AULA</p> <p>(ED. FÍSICA) Aula 1 – videoaula</p>	<p>Equilíbrio Coordenação Motora Agilidade</p> 	<ul style="list-style-type: none"> Assistir à videoaula: Corrida da colher Link: https://youtu.be/rvOS5waPzFI Material: Colher de pau e bolinha (pode ser substituído por limão/bexiga/laranja). Atividade: O aluno deverá percorrer um caminho fazendo zig-zag com a colher, carregando a bolinha em cima d colher, sem deixar cair na ida e na volta. Trabalhando lado direito e lado esquerdo. Na segunda parte, o aluno deverá saltar por cima de objetos colocados no chão. 	

Observações:

1. As dúvidas poderão ser enviadas via e-mail para a equipe pedagógica da Escola.
2. Os arquivos estarão disponíveis no site do Colégio, na plataforma da CPB, enviados por e-mail e através da linha de transmissão, para que possam visualizar as aulas e tarefas diárias.
3. Site do Colégio:
4. Portal CPB: cpbedu.me

