









ROTEIRO 12 DE ESTUDOS – ENS. FUNDAMENTAL I - SEMANA: 06/07 A 10/07




LINKS AULAS ONLINE:	Turma da manhã
	Segunda-feira: 8h20 às 9h40 https://adventistas.zoom.us/j/92100363606?pwd=cIVNQ0YxRnovZUNPMnhRRDZQT21BZz09
	Terça-feira: 8h20 às 9h20 https://adventistas.zoom.us/j/93952412197?pwd=QmVCbWdSbUJlZTZWUWswNGk2U1hBQT09
	Quarta-feira: 8h20 às 9h20 https://adventistas.zoom.us/j/98568377241?pwd=bXNxbFdzQXEwL3JiSHpZRW1nRnp6dz09
	Quarta-feira: 10h20 Cultura Geral (Pastor): https://adventistas.zoom.us/j/98978628117?pwd=K1BFNUpvcUlicXR6WUtCOVJhU3ZjZz09
	Quinta-feira: 8h20 às 9h40 https://adventistas.zoom.us/j/96704483891?pwd=bUc3NVZKc1k0UXM5YUYyaFNoZ2FQQT09
Sexta-feira: 8h20 às 9h40 https://adventistas.zoom.us/j/93825825242?pwd=WXZoVy82SIM3WFB2N2gwNi9id3lCUT09	
LINKS AULAS ONLINE:	Turma da tarde
	Segunda-feira: 15h às 16h20 https://adventistas.zoom.us/j/95948701268?pwd=V0JMYWVYOEVlUjR5N3FkVm8rWXVGZz09
	Terça-feira: 13h Cultura Geral (Pastor): https://adventistas.zoom.us/j/99802075678?pwd=N3dGcFpFMIJtSEYxT3NWdnBkS08zUT09
	Terça-feira: 15h às 16h https://adventistas.zoom.us/j/93219477636?pwd=eUd5OUdwd0lvNUxGa3ZQMUFzZGVnZz09
	Quarta-feira: 15h às 16h20 https://adventistas.zoom.us/j/97628468983?pwd=REhxd1VMK1dpMFh6clZlRm8vTlZsQT09
	Quinta-feira: 15h às 16h20 https://adventistas.zoom.us/j/98252069498?pwd=cXA1aVFYMUtCY2pJdE9aUlhuWEh1UT09
Sexta-feira: 15h às 16h https://adventistas.zoom.us/j/95726200495?pwd=bWtrZ2d5T2VVRDZuTFFSM1VMZkIKQT09	






SEGUNDA-FEIRA – 06 /10





Turma: MATERNAL


Aulas do dia	Objeto do conhecimento	Atividades	Procedimentos
1ª aula ENSINO RELIGIOSO (Videoaula)	Criação do Mundo: 1º dia- Luz 2º dia- Ar : Separação das águas e terras 3º dia – Vegetação : Frutas e verduras 4º dia- Astros : Sol, lua e estrelas	Videoaula A CRIAÇÃO DO MUNDO 	<ul style="list-style-type: none">Assistir à videoaula: Semana da Criação de Deus. – Parte I https://youtu.be/F8KebybyMQLeitura Complementar: Bíblia para Crianças, páginas 11 a 16

			1º DIA	2º DIA	3º DIA	4º DIA
						
2ª aula ESCUTA, FALA, PENSAMENTO E IMAGINAÇÃO	Tentativas de leitura Prática de leitura: espontânea pelo aluno.	Leitura de imagens Escuta Interpretação	<ul style="list-style-type: none"> • Aula online • Leia com seu filho. • Deixe que ele conte a história fazendo a leitura das imagens. • Segue link: • http://www.multirio.rj.gov.br/media/PDF/pdf_1914.pdf 			
3ª aula ESPAÇOS, TEMPOS, QUANTIDADES, RELAÇÕES E TRANSFORMAÇÕES	Sequenciação	Participação da aula online.	<ul style="list-style-type: none"> • Aula online 			
4ª aula ESCUTA, FALA, PENSAMENTO E IMAGINAÇÃO	Vocabulário: Nomes de frutas. Consciência fonológica: articulação de sons e palavras - Sonoridade e dicção	Participação da aula online Repetição de palavras 	ABACAXI MELANCIA ABACATE MEXERICA ATEMÓIA MAÇÃ UVA PITANGA PITAIA JABUTICABA LARANJA BANANA PERA ...	<ul style="list-style-type: none"> • Videoaula: <i>Articulação do nome das frutas.</i> Link: https://youtu.be/T8CBMzXkz2Y • Aula online • Solicite a seu filho que repita as palavras aprendidas em frente ao espelho. 		

<p>5ª aula INGLÊS</p>	<ul style="list-style-type: none"> • Blue 	<ul style="list-style-type: none"> • Videoaula • Canto 	<p>Assistir videoaulas.</p> <ul style="list-style-type: none"> • Blue - Videoaula: https://youtu.be/npEbeZkhLAK
<p>IMPORTANTE</p> <p>NÃO EESQUECER</p>			<p>Para aula de amanhã, o aluno vai precisar de 2 frutas:</p> <p>2 maçãs 2 laranjas 2 peras ou 2 limões</p>   <p>Obs.: as frutas podem variar, desde que sejam 2 de cada, num total de 6.</p>


TERÇA-FEIRA – 07/07		Turma: Maternal	
Aulas do dia	Objeto do conhecimento	Atividades	Procedimentos
<p>1ª aula</p> <p>ENSINO RELIGIOSO (Aula online)</p>	<p>Água, Luz e Pão</p>  <p>Jesus quer nos salvar.</p>	<p>Leitura bíblica e oração.</p> <p>Participação da aula online.</p>	<ul style="list-style-type: none"> • Aula online. • Leitura Complementar: Bíblia ilustrada – Páginas 312 a 314 
<p>2ª aula</p> <p>ESCUTA, FALA, PENSAMENTO E IMAGINAÇÃO</p>	<p>Grafismo da letra U</p> 	<p>Realização dos traçados propostos.</p> 	<ul style="list-style-type: none"> • Aula online. • Escreva a letra U no chão de sua casa e solicite que a criança caminhe sobre ela. Utilize sempre material que você possui em sua casa fita crepe, guache etc. • Frise que esta é letra U e peça para relacionar iniciais de palavras. • Deixe um prato com fubá ou areia para aula junto à professora. 

<p>3ª aula</p> <p>ESPAÇOS, TEMPOS, QUANTIDADES, RELAÇÕES E TRANSFORMAÇÕES</p>	<p>Sequenciação</p>	<p>Participação da aula online.</p> <p>Atividade prática</p> <p>Execução da proposta</p>	<ul style="list-style-type: none"> Assistir à videoaula: <i>Sequências lógicas com figura geométricas</i> Link: https://youtu.be/1FyaBiNJa3Q Aula online. Nesta aula o seu filho precisará das frutas solicitadas ontem. <div style="text-align: center;">  </div> <ul style="list-style-type: none"> Após a atividade prática realizar junto com a professora, a FICHA 74.
<p>4ª aula</p> <p>EU, O OUTRO E O NÓS</p>	<p>Preferências</p> 	<p>Participação da aula online</p> <p>Relato de preferências.</p> 	<ul style="list-style-type: none"> Aula Online: Converse com seu pequeno, sobre as pessoas terem preferências diferentes umas das outras, mas que é preciso respeitar. 
<p>5ª aula</p> <p>CORPO, GESTOS E MOVIMENTOS (EDUCAÇÃO FÍSICA)</p>	<p>Aula 1: videoaula</p> <p>Força e Impulsão dos Membros Inferiores.</p>	<p>Pular Corda Com Cabo de Vassoura.</p>	<p>Assistir à videoaula. https://youtu.be/n-FKPayXsLI</p> <p>Material: Cabo de vassoura ou corda. (Pode usar também colher de pau ou garrafinha).</p> <p>Atividade: A criança deverá saltar enquanto o professor/pai canta, no ritmo da música, pulando conforme indicação, por cima do cabo.</p>

	Coordenação Motora		
	Aula 2: aula online	Assistir a aula online pelo aplicativo Zoom.	<ul style="list-style-type: none"> • Aula Online: • Professor especialista.

QUARTA-FEIRA – 08/07

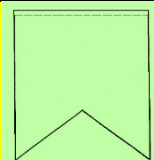
Turma: Maternal

Aulas do dia	Objeto do conhecimento	Atividades	Procedimentos
1ª aula	Criação do Mundo: 1º dia- Luz 2º dia- Ar : Separação das águas e terras 3º dia – Vegetação : Frutas e verduras 4º dia- Astros : Sol, lua e estrelas	Videoaula Deus criou.... FRUTAS  <small>http://pequeninos-de-jesus.blogspot.com</small>	<ul style="list-style-type: none"> • Assistir à videoaula: <i>Semana da Criação de Deus. – Parte II</i> https://youtu.be/nEgsj_BuKw0 • Leitura Complementar: Bíblia para Crianças, páginas 11 a 16
2ª aula	Reprodução oral de ideias: Narrativa de pequenos textos.	Videoaula Reprodução oral	<ul style="list-style-type: none"> • Assistir à videoaula: <i>Sítio do vovô Juca</i> https://youtu.be/J7a5ukqsJi0 • Solicite a seu filho que repita o que mais gostou no sítio do vovô Juca.



<p>3ª aula ESPAÇOS, TEMPOS, QUANTIDADES, RELAÇÕES E TRANSFORMAÇÕES</p>	<p>Quantidade</p>	<p>Participação da aula online. Execução da proposta da apostila</p>		<p>Aula Online:</p> <ul style="list-style-type: none"> • Abrir a apostila na página 179, destacar as imagens para montar junto com a professora na aula on-line, a FICHA 76.
<p>4ª aula EU, O OUTRO E O NÓS</p>	<p>Comportamento</p> 	<p>Atividade da vida cotidiana: Preparo e participação para uma festa.</p>	<ul style="list-style-type: none"> • Aula online. • Nesta aula a criança aprenderá como se comportar em uma festa. 	
<p>5ª aula TRAÇOS, SONS, CORES E FORMAS (MUSICALIZAÇÃO)</p>	<p>Propriedades do Som (Intensidade)</p>	<p>Videoaula e aula síncrona Animais do Jardim, brincando com sons fortes (cigarra) e sons fracos (abelha). Acompanhar as músicas com os instrumentos feitos nas aulas anteriores: Maracá ou Ganzá.</p>	<p>Assistir à videoaula: https://youtu.be/SSG2tD7egE4</p> <p>Mais atividades de intensidade na aula síncrona</p> <p>Obs.: Para essa aula vamos precisar do Ganzá Se alguém ainda não fez segue o link da construção do Ganzá: https://www.youtube.com/watch?v=PazEWi6xnrU&t=52s</p>	





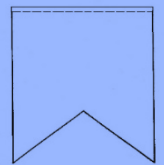
LEMBRETE










Para aula de amanhã deixe riscado as bandeirinhas. Modelo no final do roteiro dos pais.





QUINTA-FEIRA – 09/07

Turma: Maternal

Aulas do dia	Objeto do conhecimento	Atividades	Procedimentos
1ª aula ENSINO RELIGIOSO (Aula online) 	Descanso para o cansado Jesus deseja nos ajudar em nossas fadigas	Leitura bíblica e oração. Participação da aula online. 	<ul style="list-style-type: none">• Aula online.• Leitura Complementar: Bíblia ilustrada – Páginas 315 
2ª aula ESCUTA, FALA, PENSAMENTO E IMAGINAÇÃO	Leitura de imagem Oralidade: Descrição verbal	Participação da aula online. Execução da proposta da apostila	<ul style="list-style-type: none">• Aula online.• Junto a professora realizar a FICHA 75. 
3ª aula CORPO, GESTOS E MOVIMENTOS	Habilidades visomotoras	Rasgar bandeirinhas para festa. 	<ul style="list-style-type: none">• Assistir à videoaula: Coordenação motora fina: Bandeirinhas Link: https://youtu.be/qpQmKnK_gZ8• Aula online.• Junto a professora realizar o movimento de rasgadura, usando as mãos.

<p>4ª aula TRAÇOS, SONS, CORES E FORMAS</p>	<p>Pintura a dedo</p>	<p>Pintar com o dedinho o dinossauro, proposta do livro paradidático Conhecendo os Dinossauros, página 26 e 27.</p> 	<p>Aula online.</p> <ul style="list-style-type: none"> Assistir à aula online com o paradidático. Realizar o proposto junto com a professora. Papai e mamãe, ajudar. Não esqueça de deixar a tinta guache marrom e verde. 
<p>5ª aula ESPAÇOS, TEMPOS, QUANTIDADES, RELAÇÕES E TRANSFORMAÇÕES</p>	<p>Os números fazem parte do nosso cotidiano:</p> <p>Relação numeral quantidade.</p> <p>Números e operações: Sequência numérica – 1 a 5</p>	<p>Participar da aula online</p> <p>Realizar as atividades proposta na apostila.</p> 	<p>Aula online.</p> <ul style="list-style-type: none"> Deixe o livro aberto na FICHA 75. <p>Realizar a proposta do livro paradidático Conhecendo os Dinossauros, página 34 e 35.</p> 
<p>LEMBRETE</p> 		 <p>Fazendo Arte</p>	<p>Para aula de amanhã, separar frutas para saborear com os colegas na aula online. Será a festa da fruta. Pode prepara algo bem bonito.</p> 

<p>SEXTA-FEIRA – 10/07</p>			<p>Turma: Maternal</p>
Aulas do dia	Objeto do conhecimento	Atividades	Procedimentos
<p>1ª aula</p>		<p>Participação da aula online</p>	

ESPAÇOS, TEMPOS, QUANTIDADES, RELAÇÕES E TRANSFORMAÇÕES	Organização: ordem lógica Contagem oral	Atividade prática		<ul style="list-style-type: none"> • Aula online • Com a professora realizar contagem de letras dos nomes das frutas.
2ª aula ESCUÇA, FALA, PENSAMENTO E IMAGINAÇÃO	Leitura Sentido da leitura Sons iniciais e finais	Ler na ficha com a professora, os nomes das frutas.	<ul style="list-style-type: none"> • Assistir à videoaula: <i>Frutas: Dádiva da criação</i> LINK: https://youtu.be/ilvVzZdGAIM • Aula online • Com a professora realizar a leitura dos nomes das frutas. 	
3ª aula TRAÇOS, SONS, CORES E FORMAS	Desenho livre temático: O que mais gostei no sítio do vovô Juca.	Realizar a proposta da apostila, desenhando livremente o que gostou do sítio do vovô Juca.		<ul style="list-style-type: none"> • Aula online • Com a professora realizar a proposta da ficha 159.
4ª aula CORPO, GESTOS E MOVIMENTOS	Som e movimento	Cantar e imitar o movimento do trenzinho 		<ul style="list-style-type: none"> • Aula online. • Junto com a professora cantar e imitar o movimento do trenzinho. • Música: Lá vem o trem • Link: https://www.youtube.com/watch?v=x3ZFTkfUWz4&app=desktop

<p>5ª aula</p> <p>EU, O OUTRO E O NÓS</p>	<p>Atividade da vida cotidiana: Preparo e participação de festa</p> <p>Hábitos: Higiene</p>	<p>Participação da festa</p> 	 <p>Festa das Frutas!</p> <p>Aula online.</p>
---	---	--	---

Observações:

1. As Atividades e Trabalhos devem ser bem elaborados, seguindo os critérios estipulados acima.
2. As dúvidas poderão ser tiradas pelo e-mail ou pelo WhatsApp da Escola.
3. Os Arquivos estarão disponíveis no site da Escola, na plataforma da CPB, enviados por e-mail e através da linha de transmissão da Escola.
4. Site da Escola: ibiuna.ea.org.br
5. Portal CPB: cpbedu.me
6. E-mail da professora: isis.campos@ucb.org.br

RELAÇÃO DE VÍDEOS – MATERNAL – ROTEIRO 12

DIAS	CAMPO	LINK
2ª feira	RELIGIÃO	https://youtu.be/F8KebvybyMQ
	ESCUA, FALA, PENSAMENTO E IMAGINAÇÃO	https://youtu.be/T8CBMzXkz2Y
	INGLÊS	https://youtu.be/npEbeZkhLAK
3ª feira	ESPAÇOS, TEMPOS, QUANTIDADES, RELAÇÕES E TRANSFORMAÇÕES	https://youtu.be/1FyaBiNJa3Q
	CORPO, GESTOS E MOVIMENTOS (EDUCAÇÃO FÍSICA)	https://youtu.be/n-FKPayXsLI
4ª feira	RELIGIÃO	https://youtu.be/nEgsj_BuKw0
	ESCUA, FALA, PENSAMENTO E IMAGINAÇÃO	https://youtu.be/J7a5ukqsJj0
	MUSICALIZAÇÃO	https://youtu.be/SSG2tD7egE4
5ª feira	CORPO, GESTOS E MOVIMENTOS	https://youtu.be/qpQmKnK_gZ8
6ª- feira	ESCUA, FALA, PENSAMENTO E IMAGINAÇÃO	https://youtu.be/ilvVzZdGAIM



ESCOLA ADVENTISTA

UNIDADE - IBIÚNA