

COLÉGIO ADVENTISTA - MATERNAL - 2021






MUITO ALÉM DO ENSINO




ROTEIRO DE ESTUDOS 11 – EDUCAÇÃO INFANTIL – SEMANA 12 a 16/04



OBS.: O LINK DA AULA ONLINE ESTÁ DISPONÍVEL NA PLATAFORMA E-CLASS NO FORMATO LIVE.



HORÁRIO	SEG	TER	QUA	QUI	SEX
1ª AULA	ER	ER	EF	EF	EF
2ª AULA	ET	ET	ET	ET	ET
08:40 às 09:00 - INTERVALO					
3ª AULA	EF	EF	TS	TS	EF
4ª AULA	EO	EO	CG	EO	CG
5ª AULA	INGLÊS	CG – ED. FÍS.	TS - MÚSICA	CG	CULTURA GERAL



LEGENDA
EO – O EU, O OUTRO E O NÓS
CG – CORPO, GESTOS E MOVIMENTO
ER – ENSINO RELIGIOSO
ET – ESPAÇOS, TEMPOS, QUANTIDADES, RELAÇÕES E TRANSFORMAÇÕES
TS – TRAÇOS, SONS CORES E FORMAS
EF – ESCUTA, FALA, PENSAMENTO E IMAGINAÇÃO




SEGUNDA-FEIRA		TURMA: MATERNAL
AULA DO DIA	OBJETO DO CONHECIMENTO	ATIVIDADES / PROCEDIMENTOS
AULA 1 ENSINO RELIGIOSO	CORAGEM Davi e o gigante 	ANO BÍBLICO Bíblia para criança, Pág. 195 O primeiro Rei de Israel. 1 Samuel 7:2-4; 8 <ul style="list-style-type: none"> Participar da aula. Leitura complementar: <i>Bíblia para Crianças</i>, páginas: 202 a 208. → Para esta aula, deixar o paradiático, Aventuras Bíblicas aberto nas páginas 20 e 21. 
AULA 2 ESPAÇOS, TEMPOS, QUANTIDADES, RELAÇÕES E TRANSFORMAÇÕES	Principais funções do número: Contagem Noções de quantidades: Quantificadores – 1,2,3,4,5... Contagem oral 1 a 7	<ul style="list-style-type: none"> Assistir à aula. Observações. Análise de dados. Comparações. Atividades práticas. → Deixar a apostila aberta na ficha 38 . 


<p>AULA 3 ESCUA, FALA, PENSAMENTO E IMAGINAÇÃO</p>	<p>Tentativas de leitura Prática de leitura espontânea pelo aluno</p> <p> GIRASSOL QUER SOL - PRÉ II.pdf</p>	<ul style="list-style-type: none"> • Assistir a aula. • Leitura de imagem. • Escuta. • Interpretação. <p>→ Leia com seu filho. → Deixe que ele conte a história fazendo a leitura das imagens. → Segue PDF em anexo. (clique no PDF abaixo duas vezes).</p> <p>file:///C:/Users/elizabete.vieira/OneDrive%20-%20IPAEAS-UCB/USER%20/Desktop/11%20SEMANA%2011/ANEXO%2011%20-%20MATERNAL%20-%20GIRASSOL%20QUER%20SOL.pdf</p>	
<p>AULA 4 O EU, O OUTRO E O NÓS</p>	<p>Conhecimento do próprio corpo: Higiene – controle dos esfíncteres, escovação, hidratação por água, banho Economia de água</p>	 <ul style="list-style-type: none"> • Assistir à aula. • Roda da conversa. • Tomadas reflexivas. • Análise de imagens e dados. • Atividades na apostila. <p>→ Para esta aula o aluno precisará de, anteriormente, observar um hidrômetro (marcador de água). → Deixe a apostila aberta na ficha 36.</p>	




TERÇA-FEIRA		TURMA: MATERNAL	
AULA DO DIA	OBJETO DO CONHECIMENTO	ATIVIDADES / PROCEDIMENTOS	
<p>AULA 1 ENSINO RELIGIOSO</p>	<p>SERVIÇO A pequena ajudante</p> 	<p>ANO BÍBLICO Bíblia para criança, pág. 198 Saul decepciona a Deus. 1 Samuel 10; 13:13, 14</p> <ul style="list-style-type: none"> • Assistir à aula. • Escuta de histórias. • Tomada reflexiva. • Leitura Complementar: Bíblia Sagrada: II Reis 5. <p>→ Para esta aula, deixar o paradidático, Aventuras Bíblicas aberto nas páginas 26 e 27.</p>	


AULA 2 ESPAÇOS, TEMPOS, QUANTIDADES, RELAÇÕES E TRANSFORMAÇÕES	Relações entre as quantidades Correspondência termo a termo		<ul style="list-style-type: none"> • Assistir à aula. • Observação. • Análise de dados. • Simulações. <p>→ Para esta aula, deixar a apostila aberta na ficha 37.</p>						
AULA 3 ESCUTA, FALA, PENSAMENTO E IMAGINAÇÃO	Ampliação do vocabulário: Sonoridade e dicção Consciência fonológica: articulação de sons e palavras	<table border="1"> <tr><td>HIDRÔMETRO</td></tr> <tr><td>BANHO</td></tr> <tr><td>SABESP</td></tr> <tr><td>HIGIENE</td></tr> <tr><td>AGUADA</td></tr> <tr><td>DESPERDIÇAR</td></tr> </table>	HIDRÔMETRO	BANHO	SABESP	HIGIENE	AGUADA	DESPERDIÇAR	<ul style="list-style-type: none"> • Participação da aula. • Repetição de palavras. <p>→ Treine com seu filho para que melhore a dicção realizando os movimentos solicitados com a boca.</p> <p>→ Incentive para que amplie o vocabulário, utilizando novas palavras, com boa articulação e dicção correta.</p>
HIDRÔMETRO									
BANHO									
SABESP									
HIGIENE									
AGUADA									
DESPERDIÇAR									
AULA 4 O EU, O OUTRO E O NÓS	Saúde: Cuidado de si mesmo e do ambiente		<ul style="list-style-type: none"> • Assistir à aula. • Roda de conversa. • Histórias. • Tomadas reflexivas. 						

QUARTA-FEIRA		TURMA: MATERNAL
AULA DO DIA	OBJETO DO CONHECIMENTO	ATIVIDADES / PROCEDIMENTOS
AULA 1 ER - INICIAL	Ano Bíblico 	ANO BÍBLICO Bíblia para criança, pág. 199 Deus escolhe Davi 1 Samuel 16
AULA 2 ESCUTA, FALA, PENSAMENTO E IMAGINAÇÃO	Linguagem: Dramatização Significado da representação: Ilustração	<ul style="list-style-type: none"> • Participação da aula. • Construção de frases. • Treino oral. • Participação da proposta. • Encenações. • Comentários de imagens. <p>→ Para esta aula, deixar a apostila aberta na ficha 35.</p> 






<p>AULA 3 ESPAÇOS, TEMPOS, QUANTIDADES, RELAÇÕES E TRANSFORMAÇÕES</p>	<p>Água, corpo e higiene</p>		<ul style="list-style-type: none"> • Assistir à aula. • Análise de imagens. • Estudo dirigido.
<p>AULA 4 TRAÇOS, SONS, CORES E FORMAS</p>	<p>Releitura de obras de arte Percepção na produção plástica: Textura e cor - Técnica aguada</p>	<ul style="list-style-type: none"> • Participação da aula. • Análise de obras. <p>Estudo da técnica empregada.</p> <p>→ Para esta aula o aluno precisará de água e tinta guache, pincel, bem como uma folha, se possível de CANSON, por ser mais grossa.</p>	
<p>AULA 5 CORPO, GESTO E MOVIMENTO</p>	<p>Dia Mundial da Saúde</p>	<p>7 DE ABRIL</p>  <p>Dia Mundial da Saúde</p>	<ul style="list-style-type: none"> • Participação da aula. • Observações. • Atividades. • Comemorações.





QUINTA-FEIRA			TURMA: MATERNAL
AULA DO DIA	OBJETO DO CONHECIMENTO	ATIVIDADES / PROCEDIMENTOS	
<p>AULA 1 ER - INICIAL</p>	<p>Ano Bíblico</p>		<p>ANO BÍBLICO Bíblia para criança, Pág. 202 Davi, o menino Pastor. 1 Samuel 17</p>



<p>AULA 2 ESCUITA, FALA, PENSAMENTO E IMAGINAÇÃO</p>	<p>Significado da representação: Símbolos convencionais Concentração em histórias</p>	<ul style="list-style-type: none"> • Participação da aula. • Participar das propostas. • Leitura dos códigos
<p>AULA 3 ESPAÇOS, TEMPOS, QUANTIDADES, RELAÇÕES E TRANSFORMAÇÕES</p>	<p>Água – importância e desperdício Comparações de consumo</p>	<p><i>Água. Ajude a economizar.</i></p>  <ul style="list-style-type: none"> • Assistir à aula. • Estudo dirigido. • Observações. • Análise de dados. • Atividade prática. • Seguir as orientações da professora.
<p>AULA 4 TRAÇOS, SONS, CORES E FORMAS</p>	<p>Pintura com guache Registro de ideias e significados: Impressão Colagem e pintura</p>	<ul style="list-style-type: none"> • Participação da aula. • Impressão da mão. • Pintura. • Colagem. • Análise dos resultados. <p>→ Para esta aula o aluno precisará de pratinho descartável, papel azul, guache azul e folha tamanho A3, para base.</p> 
<p>AULA 5 O EU, O OUTRO E O NÓS</p>	<p>Evitando o desperdício Cuidado do ambiente</p>	 <ul style="list-style-type: none"> • Assistir à aula. • Roda da conversa. • Prática. • Escuta de histórias. • Tomadas reflexivas.


AULA 6 CORPO, GESTO E MOVIMENTO	A água eliminada pelo corpo	<ul style="list-style-type: none"> Assistir à aula. Atividade prática. Exercícios físicos Reflexões. 	
--------------------------------------------------	-----------------------------	------------------------------------------------------------------------------------------------------------------------------------------------	-------------------------------------------------------------------------------------

SEXTA-FEIRA **TURMA: MATERNAL**

AULA DO DIA	OBJETO DO CONHECIMENTO	ATIVIDADES / PROCEDIMENTOS	
AULA 1 ER – INICIAL	Ano Bíblico 	ANO BÍBLICO Bíblia para criança, 209 a 212 O grande amigo de Davi. 1 Samuel 18; 19; 23:15-18 Davi, o novo Rei de Israel. 2 Samuel 1; 2; Salmo 23.	
AULA 2 ESPAÇOS, TEMPOS, QUANTIDADES, RELAÇÕES E TRANSFORMAÇÕES	Água – importância e desperdício Comparações valores pagos 	<ul style="list-style-type: none"> Assistir à aula. Estudo dirigido. Observações. Análise de dados. Atividade prática. Seguir as orientações da professora. 	
AULA 3 ESCUITA, FALA, PENSAMENTO E IMAGINAÇÃO	<i>Gênero textual: Música / Canto</i> <i>Letramento: direção da leitura</i> 	<ul style="list-style-type: none"> Assistir aos vídeos: Água - Tia Cecéu - https://www.youtube.com/watch?v=k611O8WTe0Q 3 Palavrinhas - Louvai-O - VOLUME 5 - https://www.youtube.com/watch?v=VpJsv9Ku2No Assistir à aula. Participar das propostas. Acompanhar a leitura da música. Canto. Repetição de textos. Articulação das palavras. → Para esta aula o aluno precisará da apostila aberta na ficha 38. 	

<p>AULA 4 CORPO, GESTO E MOVIMENTO</p>	<p>Movimentos fundamentais: Dinâmica global - Andar Percepção corporal: imagem corporal Reprodução do movimento: livre e sob comando Coordenação motora ampla: Freio inibitório</p>	<ul style="list-style-type: none"> • Assistir à aula. • Realizar movimentos do andar. • Realizar movimentos sob comando da professora. <p>→ Para esta aula o aluno precisará de espaço no chão e corda.</p>	
<p>AULA 5 ESCUITA, FALA, PENSAMENTO E IMAGINAÇÃO</p>	<p>Expressão de opiniões Identificação visual: Palavras-chave</p> 	<ul style="list-style-type: none"> → Assistir à aula. • Participar das propostas. • Conversação.  <p>→ Para esta aula, preparar um ambiente para comemorar a festa da água. Tirar uma foto e colar na Ficha 39.</p>	

AULAS ESPECIAIS: HORÁRIO DEFINIDO DE ACORDO COM A UNIDADE ESCOLAR		
AULA DO DIA	OBJETO DO CONHECIMENTO	ATIVIDADES / PROCEDIMENTOS
<p>TRAÇOS, SONS, CORES E FORMAS (MUSICALIZAÇÃO)</p> <p>MATERNAL A - segunda-feira</p>	<p>Corpo em movimento</p> 	<ul style="list-style-type: none"> • Assistir à videoaula – Cantigas e movimentos com o corpo https://youtu.be/uhZy1y5jNXw • Participação da aula. • Desenvolver mais atividades de pulsação com o professor(a).
<p>ED. FÍSICA</p> <p>MATERNAL A - terça-feira</p>	<p>Manipulação Noção espacial Coordenação motora</p>	<p>Assistir à videoaula https://youtu.be/KrF7uuiMZJs</p> <ul style="list-style-type: none"> • Materiais: Copos plásticos ou copos descartáveis, bola de meias ou outro tipo de bola e garrafas pet. • Atividade: A criança deve correr o circuito em ziguezague, levando um copo por vez para montar a pirâmide, depois que a pirâmide estiver pronta, a criança deverá se posicionar no lugar mais distante e arremessar a bola até derrubar todos os copos. 

<p style="text-align: center;">INGLÊS</p> <p style="text-align: center;">MATERNAL A - quinta-feira</p>	<ul style="list-style-type: none"> • Greetings (cumprimentos) • Weather (tempo) <p style="text-align: center;">Special Date: Happy Easter!</p>	<p>Músicas:</p> <ul style="list-style-type: none"> • Hello! https://youtu.be/tVlcKp3bWH8 • How is the Weather? https://youtu.be/rD6FRDd9Hew <p>Apostila - p. 8: Happy Easter! –Pintar a cruz de marrom e colar algodão no cordeiro. Vídeo e canção de despedida: Bye Bye Goodbye – Super Simple Song - https://www.youtube.com/watch?v=PraN5ZoSjiY.</p> <p>Vídeo: One Two Three https://www.youtube.com/watch?v=Mlf9jv4pVTM Westover Kids 123 Jesus is Alive motions https://www.youtube.com/watch?v=bbyhm1oSEQ</p> <p>Para esta aula o aluno precisará de lápis e algodão para realizar as atividades da apostila.</p> <div style="text-align: right;">  </div>
<p style="text-align: center;">CULTURA GERAL</p> <p style="text-align: center;">MATERNAL A - quarta-feira</p>	<p style="text-align: center;">Capela</p>	<p>Capela do Pastor</p>

Observações:

1. As Atividades e Trabalhos devem ser bem elaborados, seguindo os critérios estipulados acima.
2. As dúvidas poderão ser tiradas pelo e-mail ou pelo WhatsApp da Escola.
3. Os Arquivos estarão disponíveis no site da Escola, na plataforma da CPB, enviados por e-mail e através da linha de transmissão da Escola.
4. Site da Escola: ibiuna.ea.org.br
5. Portal CPB: cpbedu.me
6. E-mail das professoras: rosangela.prieto@ucb.org.br